



## Lección de trabajo 3: Erosión



Objetivo de aprendizaje: Explicar las consecuencias de la erosión sobre la superficie de la Tierra, identificando los agentes que la provocan, como el viento, el agua y las actividades humanas. (OA 18)

### Instrucciones:

Leer el contenido de la página 231. Responder la actividad de la página en el cuaderno de ciencias.

Leer el contenido de la página 233. Responder la actividad de la página en el cuaderno de ciencias.

Leer el contenido de la página 236. Responder la actividad de la página en el libro de ciencias.



## Evaluación formativa 3

Nombre: ..... Fecha: .....

Estimados alumnos y alumnas:

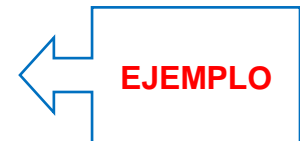
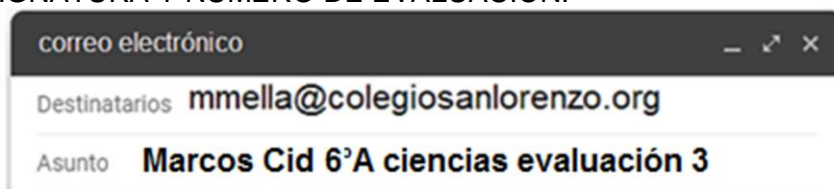
Esta evaluación es formativa o sea sin nota, sin embargo, es muy importante que la realices para ver tus avances y poder ayudarte en las dificultades que tengas. Una vez que la realices envíala por correo a tu respectiva profesora de ciencias (Se envía una foto de lo realizado).

6ºA profesora María José Mella correo: [mmella@colegiosanlorenzo.org](mailto:mmella@colegiosanlorenzo.org)

6ºB profesora Merlyn Peña correo: [mpena@colegiosanlorenzo.org](mailto:mpena@colegiosanlorenzo.org)

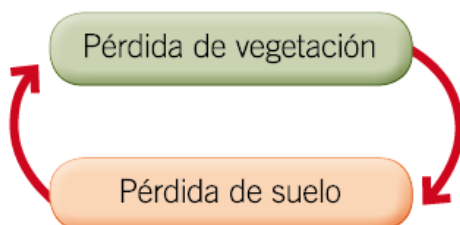
*Los alumnos/as que no puedan imprimir esta hoja pueden escribir las respuestas (ordenadamente) en una hoja con nombre y apellido y mandar la foto.*

POR FAVOR, EN EL ASUNTO DEL CORREO PONER EL NOMBRE Y APELLIDO, CURSO, ASIGNATURA Y NÚMERO DE EVALUACIÓN.



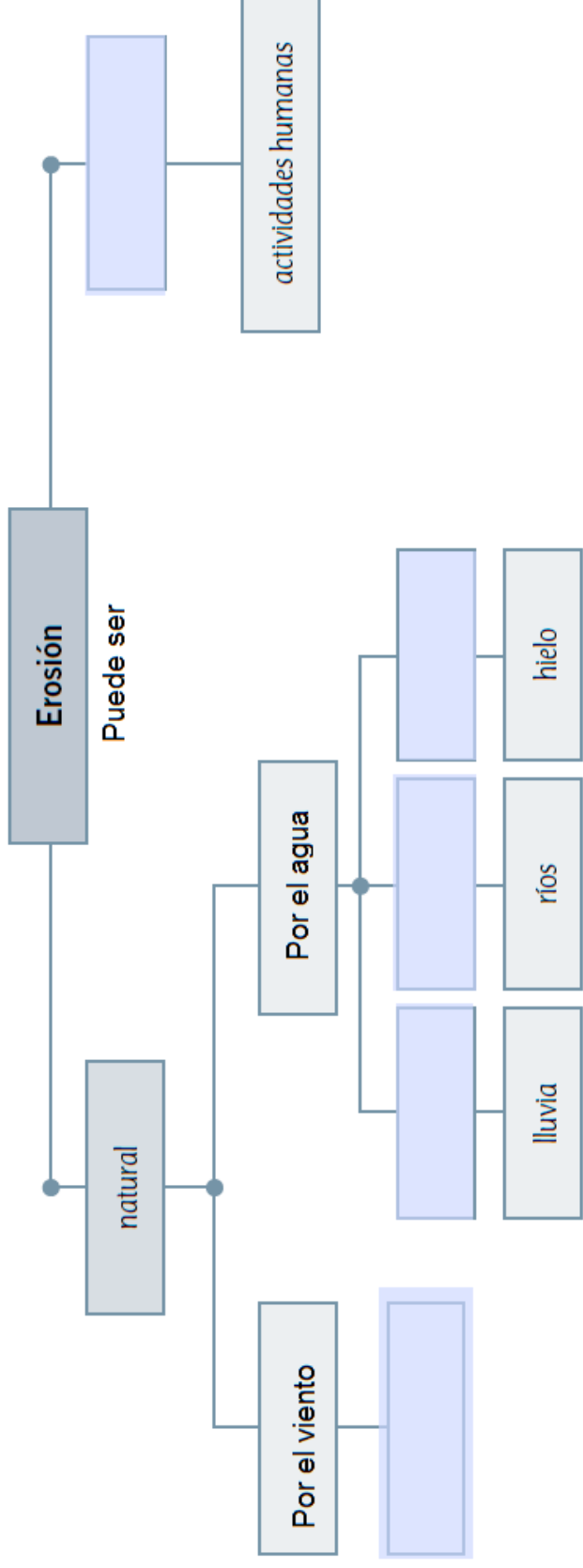
### Practica y resuelve

1. Observa el siguiente esquema sobre la erosión y explícalo.



Sintetiza

Completa el organizador gráfico.



Ponte a prueba

1. ¿Qué horizontes del suelo se ven más afectados después de la deforestación de un bosque?

2. ¿Qué agentes pueden provocar la erosión de un suelo?

Recuerda: Este logo significa que debes enviar ésta actividad por correo a tu profesora.

